

# 株式情報

(2022年3月31日現在)

## 株式の状況

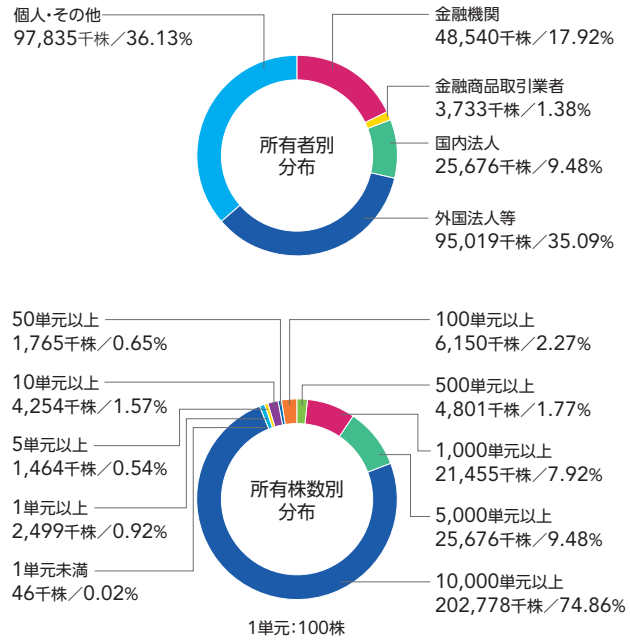
発行可能株式総数 ..... 600,000,000株  
 発行済株式の総数 ..... 270,892,976株  
 株主数 ..... 22,274名

### 大株主 (上位10名)

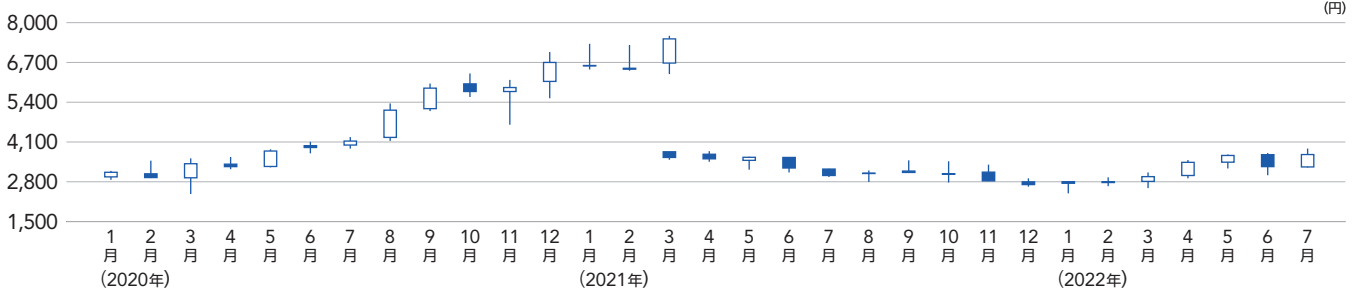
株主名	持株数(千株)	持株比率(%)
日本マスタートラスト信託銀行株式会社(信託口)	28,896	13.53
株式会社クロスロード	21,365	10.01
ジェーピー モルガン チェース バンク 380815	17,594	8.24
株式会社日本カストディ銀行(信託口)	9,039	4.23
辻本 美之	8,077	3.78
辻本 憲三	8,039	3.77
辻本 春弘	6,199	2.90
辻本 良三	6,183	2.90
SSBTC CLIENT OMNIBUS ACCOUNT	5,303	2.48
ステート ストリート バンク ウェスト クライアント トリーティー 505234	3,043	1.43

注) 持株比率については、自己株式数(57,393千株)を控除して算出しています。

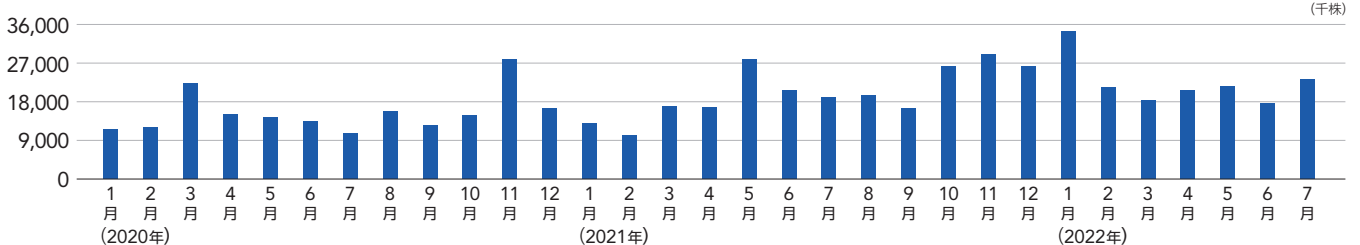
## 株式の分布状況



## 株価推移<sup>※1</sup>



## 出来高推移



## 株価・出来高11年推移<sup>※2</sup>

	2012年3月期	2013年3月期	2014年3月期	2015年3月期	2016年3月期	2017年3月期	2018年3月期	2019年3月期	2020年3月期	2021年3月期	2022年3月期
株価(期末)	472.75	369.00	489.50	597.25	686.25	542.75	1,149.50	1,240.00	1,695.00	3,595.00	<b>2,968.00</b>
最高値	577.75	489.75	582.50	603.25	768.75	719.25	1,292.50	1,522.50	1,782.50	3,785.00	<b>3,800.00</b>
最安値	368.25	312.50	349.00	385.25	486.00	481.75	526.50	951.50	1,016.00	1,605.00	<b>2,421.00</b>
出来高(株)	227,386,800	178,008,200	150,408,300	143,234,700	162,642,100	183,455,500	171,969,350	258,438,800	183,399,500	180,877,400	<b>275,620,400</b>

※1 2021年4月1日付で普通株式1株につき2株の割合で株式分割を行っています。

※2 2018年4月1日付で普通株式1株につき2株の割合で株式分割、2021年4月1日付で普通株式1株につき2株の割合で株式分割を行いました。したがって、2012年3月期の期首に左記の株式分割が行われたと仮定して、便宜上の数値を掲載しています。